

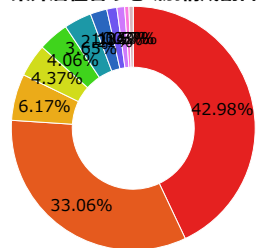
①(日本人)休日14時に指定地域に滞在した人口の居住都道府県別割合

まちづくりマップ>From-to分析(滞在人口) → 「グラフを表示」

- ・休日14時に自地域に滞在した県外居住者について居住都道府県別構成比を示しています。
- ・休日日中にどこからの訪問者が多いかを把握できます。

滞在人口合計：38,772人 (うち県外居住者：1,945人 県外割合：5.02%)
(2023年6月・休日14時)

県外居住者の地域別構成割合



- 1位 山口県(836人)
- 2位 広島県(643人)
- 3位 福岡県(120人)
- 4位 東京都(85人)
- 5位 兵庫県(79人)
- 6位 大阪府(71人)
- 7位 岡山県(43人)
- 8位 鳥取県(26人)
- 9位 神奈川県(20人)
- 10位 千葉県(11人)
- その他(11人)

【出典】株式会社NTTドコモ・株式会社ドコモ・インサイトマーケティング「モバイル空間統計®」

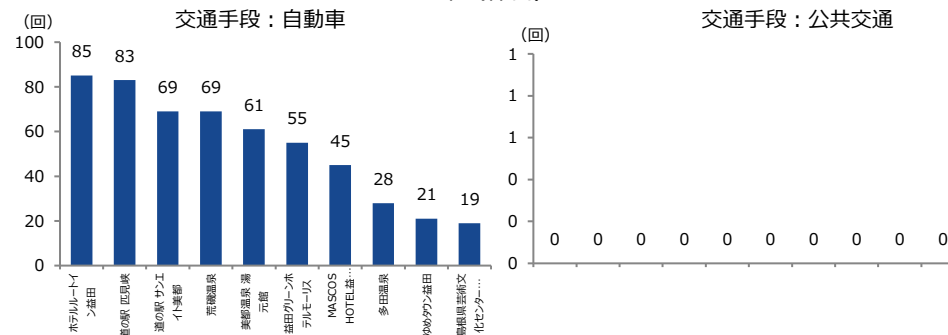
【注記】滞在人口とは、指定地域の指定時間(4時、10時、14時、20時)に滞在していた人数の月間平均値(平日・休日別)を表している。
滞在人口率は、滞在人口(株式会社NTTドコモ・株式会社ドコモ・インサイトマーケティング「モバイル空間統計®」)÷国勢調査人口(総務省「国勢調査」夜間人口)で表される。
15歳以上90歳未満の人口を対象。
携帯電話の運用データについては国籍に関わらず契約者のデータが使用されていることから、滞在人口の算出には国内に居住する外国

②観光施設等を目的地とした検索回数ランキング

観光マップ>目的地分析 → 「目的地検索ランキングを表示」

- ・自地域の観光施設等で、経路検索サービスにおいて目的地として検索された回数の多いものを表示します。
- ・自地域において集客力のある観光施設を把握できます。

2022年(休日)



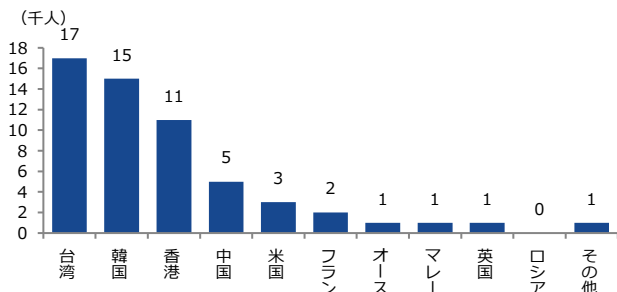
【出典】株式会社ナビタイムジャパン「経路検索条件データ」
【注記】検索回数は、同一ユーザの重複を除いた月間のユーザー数。下記条件に全て該当した場合のみ表示。
・施設分類が、観光資源、宿泊施設や温泉、広域からの集客が見込まれるレジャー施設や商業施設に該当
・年間検索回数が自動車は50回、公共交通は30回以上
・年間検索回数が全国1000位以内または都道府県別50位以内または市区町村別10位以内

③(外国人)指定地域への国・地域別外国人訪問客数【都道府県単位】

観光マップ>外国人訪問分析 → 「指定した都道府県で分析する」

- ・外国人訪問客数を国・地域別に示しています。
- ・どこからの訪問者が多いかを概観できます。

2019年



【出典】観光庁「訪日外国人消費動向調査」、日本政府観光局(JNTO)「訪日外客数」
【注記】「地域別の訪日外客数=地域別の訪問率【観光・レジャー目的】×訪日外客数×旅行目的別構成比【観光・レジャー目的】」により推計している。

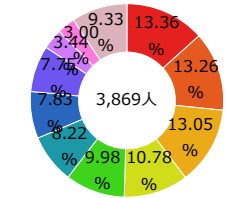
※表示対象データがない場合、グラフは作成されません。

④(外国人)指定地域への移動相関分析【都道府県単位】

観光マップ>外国人移動相関分析 → 「グラフを表示」

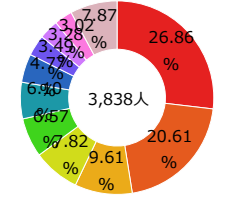
- ・自地域に滞在した外国人訪問客が、直前・直後に滞在していた地域を示しています。周遊ルート等の検討に活用できる情報です。

直前に滞在した地域(2022年)



- 1位 大阪府(517人)
- 2位 東京都(513人)
- 3位 石川県(505人)
- 4位 広島県(417人)
- 5位 福岡県(386人)
- 6位 鳥取県(318人)
- 7位 京都府(303人)
- 8位 島根県(300人)
- 9位 福島県(133人)
- 10位 岡山県(116人)
- その他(361人)

直後に滞在した地域(2022年)



- 1位 東京都(1,031人)
- 2位 京都府(791人)
- 3位 兵庫県(369人)
- 4位 島根県(300人)
- 5位 岡山県(252人)
- 6位 千葉県(234人)
- 7位 大阪府(183人)
- 8位 山口県(134人)
- 9位 福岡県(126人)
- 10位 青森県(116人)
- その他(302人)

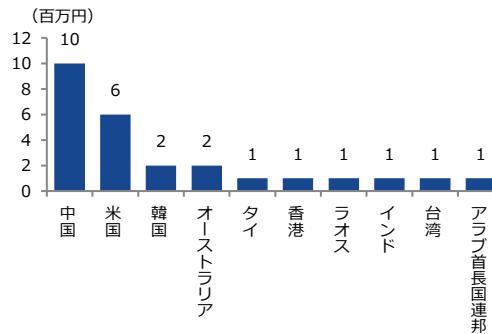
【出典】国土交通省「FF-Data(訪日外国人流動データ)」

⑤(外国人)指定地域内での国・地域別消費額【都道府県単位】

観光マップ>外国人消費の比較(クレジットカード) → 「指定した都道府県で分析する」

- ・外国人によるクレジットカード消費額を国・地域別に示しています。
- ・どの国・地域からの訪問客による消費が活発なのかを概観できます。

2022年9月



【出典】ビザ・ワールドワイド・ジャパン株式会社のカードデータを再編加工
【注記】消費額は、外国人訪問客がクレジットカードを使用した消費額を地域別のシェア率等から算出した金額。国・地域は、カード所有者の居住地であるため、観光客以外の永住者・定住者による消費額も含まれる。